

epicteen

# Tutorial Pendaftaran EPIC CAMP 2026

STARTING GREAT



10-12 JULY 2026

EPICTEEN

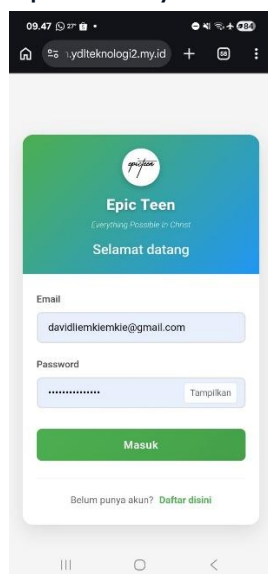
# > Register Akun

## 1. Informasi Pendaftaran

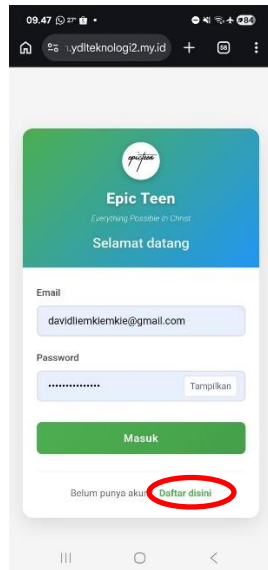
Pendaftaran Epic Camp 2026 – Starting Great dilakukan melalui sistem Epic Teen pada alamat [epicteen.ydlteknologi2.my.id](http://epicteen.ydlteknologi2.my.id). Pendaftaran hanya dapat dilakukan menggunakan akun jemaat Epic (anak Epic) yang biasa digunakan untuk presensi pada setiap ibadah Epic Teen. Oleh karena itu, setiap peserta yang ingin mendaftar wajib melakukan login terlebih dahulu pada sistem tersebut sebelum mengisi formulir pendaftaran. Metode ini berbeda dengan event-event sebelumnya yang menggunakan Google Form. Sistem ini diterapkan untuk mengintegrasikan data jemaat, meminimalisir kesalahan pengisian data, menghindari data ganda (double data), serta mempercepat proses pengisian formulir pendaftaran.

## 2. Petunjuk Pendaftaran

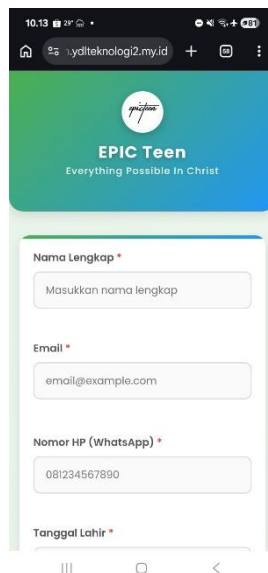
2.1. Buka alamat website Epic Teen dengan alamat url berikut [epicteen.ydlteknologi2.my.id](http://epicteen.ydlteknologi2.my.id)



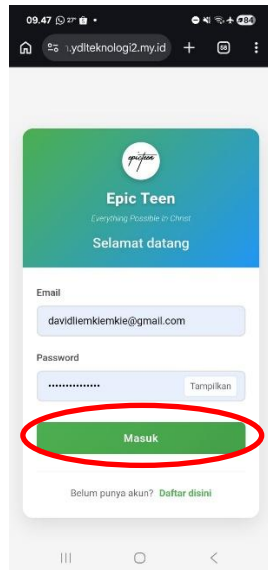
2.2. Jika belum memiliki akun, klik “Daftar disini”



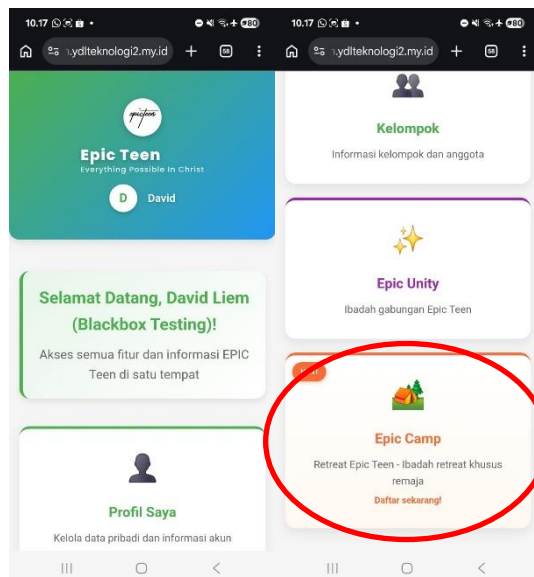
2.3. Lengkapi isian formulir yang dibutuhkan, lalu tap “Daftar Sekarang” (formulir dengan tanda bintang (\*) wajib diisi)



2.4. Masukkan email dan password, kemudian tap “Masuk”



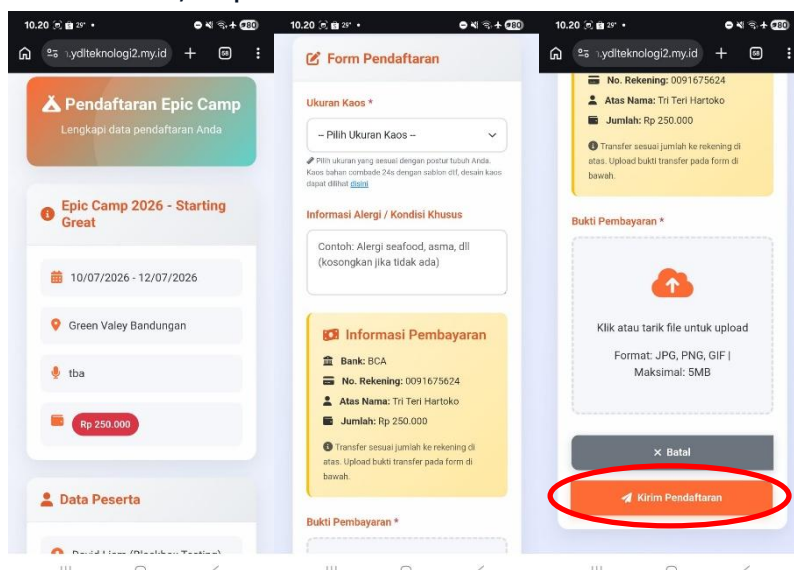
2.5. Setelah berhasil masuk, scroll ke bawah hingga menemukan menu “Epic Camp”



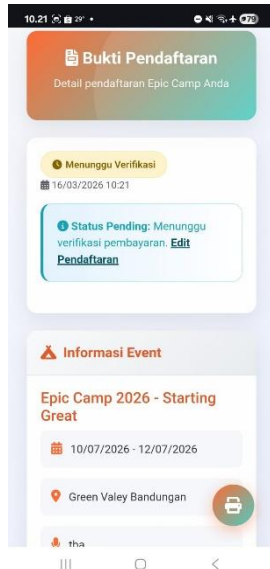
- 2.6. Scroll ke bawah hingga menemukan event “Epic Camp 2026 - Starting Great”, kemudian tap “Daftar Sekarang”



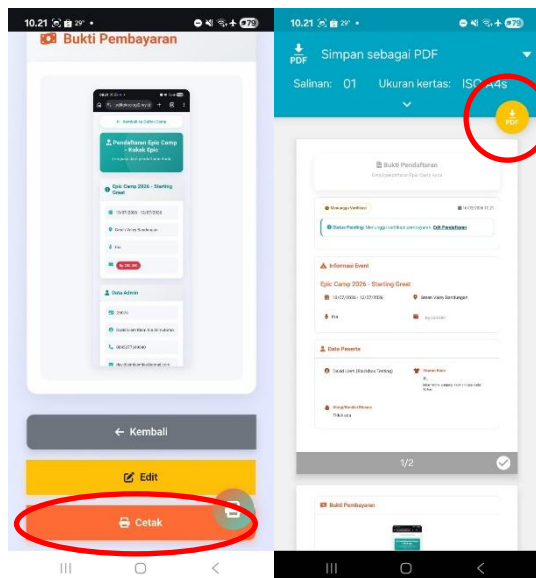
- 2.7. Isikan formulir yang tersedia (ukuran kaos, informasi alergi, bukti pembayaran)
- Detail ukuran kaos tersedia pada dropdown, desain kaos tersedia di link di bawah formulir dropdown ukuran kaos
  - Informasi alergi diisi jika memiliki alergi. Jika tidak memiliki alergi, **harap dibiarkan kosong (jangan dikasi “-”, atau “tidak ada”)**
  - Bukti pembayaran transfer sebesar Rp250.000 ke nomor rekening BCA 0091675624 atas nama Tri Teri Hartoko  
Jika sudah, tap “Kirim Pendaftaran”



- 2.8. Jika pendaftaran berhasil, akan menerima bukti pendaftaran. Harap menunggu untuk proses approve pendaftaran. Selama status pendaftaran masih “Menunggu Verifikasi”, calon peserta dapat mengedit pendaftaran (ukuran kaos, alergi, dan bukti pembayaran)



- 2.9. Untuk menyimpan bukti pendaftaran, scroll ke bawah, kemudian tap “Cetak”. Kemudian unduh pdf untuk menyimpan bukti pendaftaran. Bukti pendaftaran dapat diakses melalui akun jemaat epic.



### 3. Informasi lainnya

- 3.1. Verifikasi dan proses persetujuan (approve) dilakukan pada setiap awal bulan. Pendaftaran yang dilakukan setelah periode tersebut kemungkinan akan diproses pada periode verifikasi berikutnya.
- 3.2. Selama status “menunggu verifikasi”, pendaftar dapat mengubah isian formulir. Harap untuk benar benar teliti ketika mengisi formulir. Perubahan isian formulir setelah verifikasi tidak akan dilayani.
- 3.3. Bagi jemaat Segra Kids GBI Gama (Sekolah Minggu) kelas 6 yang akan mengikuti wisuda (graduation) pada tahun 2026 dan berencana mengikuti “Epic Camp 2026 – Starting Great”, tetap diwajibkan untuk melakukan registrasi akun Epic Teen terlebih dahulu. Akun Epic Teen yang digunakan saat mendaftar “Epic Camp 2026 – Starting Great” tersebut selanjutnya dapat digunakan kembali untuk berbagai kegiatan di Epic Teen setelah Graduation Segra Kids 2026, seperti presensi kehadiran, plotting kelompok, pendaftaran Epic Unity, serta kegiatan lainnya.
- 3.4. Informasi mengenai pembagian kamar, pembagian bis, dan daftar ulang akan diinformasikan kemudian.
- 3.5. Informasi pendaftaran dapat menghubungi Kak Aurel (0895-4297-70809)

*epicteen*



# Thank You

---

**EPICTEEN**

Everything is Possible In Christ!